



รูปที่ 1 กล่องรับความคิดเห็น



รูปที่ 2 อาคารโครงการในปัจจุบัน



รูปที่ 3 พื้นที่สีเขียวของโครงการ





รูปที่ 3 (ต่อ) พื้นที่สีเขียวของโครงการ



รูปที่ 4 พนักงานดูแลรักษาพื้นที่สีเขียว ไม้ดอกไม้ประดับ



รูปที่ 5 ป้ายจำกัดความเร็ว ไม่เกิน 20 กม./ชม.



รูปที่ 6 เจ้าหน้าที่รักษาความปลอดภัย (รปภ.) ประจำโครงการ



รูปที่ 7 กล้องวงจรปิดโดยรอบโครงการ



รูปที่ 7 (ต่อ) กล้องวงจรปิดโดยรอบโครงการ




รูปที่ 8 ป้ายรณรงค์ใช้น้ำอย่างประหยัด



รูปที่ 9 อุปกรณ์ สุขาภัณฑ์ต่างๆ





รูปที่ 10 ระบบบำบัดน้ำเสียของโครงการ



รูปที่ 11 เจ้าหน้าที่ฝ่ายช่างผู้ดูแลควบคุมอาคาร



รูปที่ 12 ระบบปั๊มน้ำของโครงการ



รูปที่ 13 ถังเก็บน้ำสำรองของโครงการ




รูปที่ 14 การดูแล ทำความสะอาดถังเก็บน้ำสำรองของโครงการ



รูปที่ 15 ระบบระบายน้ำของโครงการ



รูปที่ 16 ท่อระบายน้ำ พร้อมตะแกรงดักขยะ



รูปที่ 17 ป่อหนองน้ำของโครงการ





รูปที่ 18 ห้องพักขยะของโครงการ



รูปที่ 19 พนักงานเก็บรวบรวม และคัดแยกมูลฝอย



รูปที่ 20 เจ้าหน้าที่ของสำนักงานเขตเก็บขนมูลฝอย



รูปที่ 21 พนักงานดูแลรักษาทำความสะอาด บริเวณพื้นที่โครงการ





รูปที่ 22 พนักงานทำความสะอาดห้องพัทยะ



รูปที่ 23 ท่อระบายน้ำชะล้างห้องพักลมูฝอย



รูปที่ 24 อุปกรณ์เดินสายไฟฟ้า สายสัญญาณต่างๆ และอุปกรณ์ไฟฟ้า



รูปที่ 25 หม้อแปลงไฟฟ้าของโครงการ



รูปที่ 26 ผลิตภัณฑ์ไฟฟ้าชนิดประหยัดพลังงาน





รูปที่ 27 ระบบไฟฟ้าส่องสว่างภายในโครงการ



รูปที่ 28 ป้ายรณรงค์ประหยัดไฟ



รูปที่ 29 ทางเข้า-ออกโครงการ



รูปที่ 30 ลูกศรแสดงทิศทางการเดินรถ





รูปที่ 30 (ต่อ) ลูกศรแสดงทิศทางการเดินรถ



รูปที่ 31 กระจกนูน




รูปที่ 32 ระบบไฟฟ้าส่องสว่างเวลากลางคืนบริเวณลานจอดรถ



รูปที่ 33 พื้นที่จอดรถของโครงการ



รูปที่ 33 (ต่อ) พื้นที่จอดรถของโครงการ



รูปที่ 34 เส้นแบ่งช่องจอดรถ






รูปที่ 35 ป้ายห้ามจอดรถกีดขวาง



รูปที่ 36 ป้ายดับเครื่องยนต์ บริเวณลานจอดรถ



รูปที่ 37 ชุดกดแจ้งเหตุ และกระดิ่งแจ้งสัญญาณเพลิงไหม้



รูปที่ 38 อุปกรณ์ตรวจจับควัน ตรวจจับความร้อน



รูปที่ 39 หัวรับ-จ่ายน้ำดับเพลิง





รูปที่ 40 ตู้ดับเพลิง และถังดับเพลิง



รูปที่ 41 บันไดหนีไฟ



รูปที่ 42 ประตูหนีไฟ



รูปที่ 43 แผนผังแสดงเส้นทางหนีไฟ




รูปที่ 44 ป้ายแสดงเส้นทางหนีไฟ



รูปที่ 45 ไฟฉุกเฉิน ระบบไฟสำรองฉุกเฉิน





รูปที่ 46 การตรวจสอบอุปกรณ์ป้องกันและระงับอัคคีภัย



รูปที่ 47 ติดป้ายแนะนำการใช้อุปกรณ์ดับเพลิง



รูปที่ 48 จุดรวมพล



รูปที่ 49 เบอร์โทรศัพท์ช่องทางการติดต่อหากเกิดเหตุฉุกเฉิน



รูปที่ 50 เจ้าหน้าที่โครงการเข้ารับการฝึกซ้อมหนีไฟ อพยพคน และการใช้อุปกรณ์ดับเพลิง